

## Artikelnummer/Itemnumber: 40215UZB

Absperrpfosten -umlegbar- Typ  
40215ZB-umlegbar- allseitig  
elastisch, 70x70mm, Überflur  
500mm mit Profilzylinderschloß, zum  
Aufdübeln rot / weiß, ohne Öse

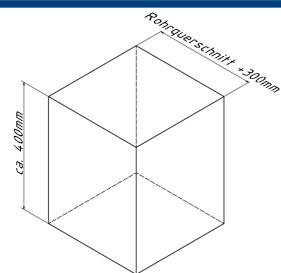
Collision-proof barrier post, foldable  
with Euro profile lock cylinder, three  
keys, 70x70mm, height above  
ground: 500mm, passing height  
approx. 95mm, to be plugged down  
with base plate Ø 200mm or fixing to  
ground socket, hot dip galvanised  
red/ white, without eyelet



19,00

1. Erdaushub für Fundament  
Breite: Durchmesser / Querschnitt  
des Pfostens + ca. 300mm  
Tiefe: ca. 400mm  
siehe Abb.1

Abb. 1

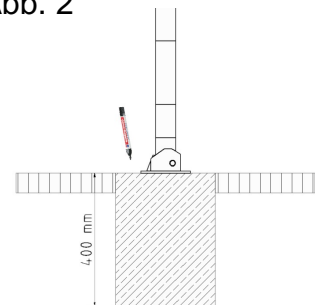


earth excavation for foundation  
width: diameter / cross section of  
the post + ca. 300mm  
depth: ca. 400mm  
see Abb.1

2. Beton hineingeben

pour in concrete

Abb. 2




3. Beton verdichten und glätten,  
anschließend aushärten lassen

compressing and smoothing  
the concrete and let it Cure

4. Pfosten mittig auf dem  
Fundament positionieren  
und Umlegerichtung bestimmen  
siehe Abb.3

place the post in the Center  
of the foundation  
and determine the tilt direction  
see Abb.3

Abb. 3



5. Bohrungsposition auf den Untergrund übertragen

transfer the boring position on the  
Underground

6. Löcher gemäß Punkt 5 Bohren, Umlegerichtung  
prüfen und mit Befestigungsmaterial fixieren.

drill holes according to Point 5,  
check tilt direction  
and fixate with fastening material.

optional :

Art.Nr.  
470.71

